

Řepka MATIF	29.04.2024	03.05.2024	Změna	Nejnižší	Nejvyšší	Měna
srpen 2024	459,75	470	+10,25	458,25	470,75	EUR / t
listopad 2024	467,25	476,75	+9,50	465,5	477	EUR / t
únor 2025	470,5	479,5	+9,00	468,5	479,75	EUR / t
květen 2025	471,25	480,25	+9,00	469,25	480,25	EUR / t
srpen 2025	0	469,75	+469,75	466,5	470,25	EUR / t

NYSE Liffe Market: Paris, Clearing House:LCH.Clearnet

 zobrazit graf na: [www](#)

Sojový šrot Rotterdam	29.04.2024	03.05.2024	Změna	Nejnižší	Nejvyšší	Měna
červen 2024	448	477	+29,00	449	477	USD / t
červenec 2024	448	472	+24,00	446	472	USD / t
srpen 2024	450	473	+23,00	447	473	USD / t
září 2024 - říjen 2024	450	474	+24,00	442	474	USD / t
*	0	0	+0,00	0	0	USD / t

NL Soymeal HP, FOB Rotterdam

 zobrazit graf na: [www](#)

Řepkový šrot Rhine	29.04.2024	03.05.2024	Změna	Nejnižší	Nejvyšší	Měna
červen 2024	292	322	+30,00	292	322	EUR / t
srpen 2024 - říjen 2024	268	289	+21,00	271	289	EUR / t
listopad 2024 - leden 2025	275	296	+21,00	277	296	EUR / t
únor 2025 - duben 2025	280	300	+20,00	281	300	EUR / t
květen 2025 - červenec 2025	282	302	+20,00	283	302	EUR / t

Rapemeal, LWR Rhine

 zobrazit graf na: [www](#)

Pšenice krmná	29.04.2024	03.05.2024	Změna	Nejnižší	Nejvyšší	Měna
květen 2024	183,45	186	+2,55	179,35	186	GBP / t
červenec 2024	189,45	187	-2,45	184,75	189,45	GBP / t
listopad 2024	208,1	209,5	+1,40	202,05	209,5	GBP / t
leden 2025	210,35	206,8	-3,55	204,55	210,35	GBP / t
březen 2025	212,45	208,9	-3,55	206,65	212,45	GBP / t

London; LIFFE

 zobrazit graf na: [www](#)

Pšenice potravinářská	29.04.2024	03.05.2024	Změna	Nejnižší	Nejvyšší	Měna
květen 2024	212	210	-2,00	204,75	212	EUR / t
září 2024	235,5	235,25	-0,25	227	235,75	EUR / t
prosinec 2024	241	241,75	+0,75	234	242,25	EUR / t
březen 2025	243	244,25	+1,25	237,25	245	EUR / t
květen 2025	244,5	247	+2,50	239,5	247	EUR / t

NYSE Liffe Market: Paris, Clearing House:LCH.Clearnet

 zobrazit graf na: [www](#)

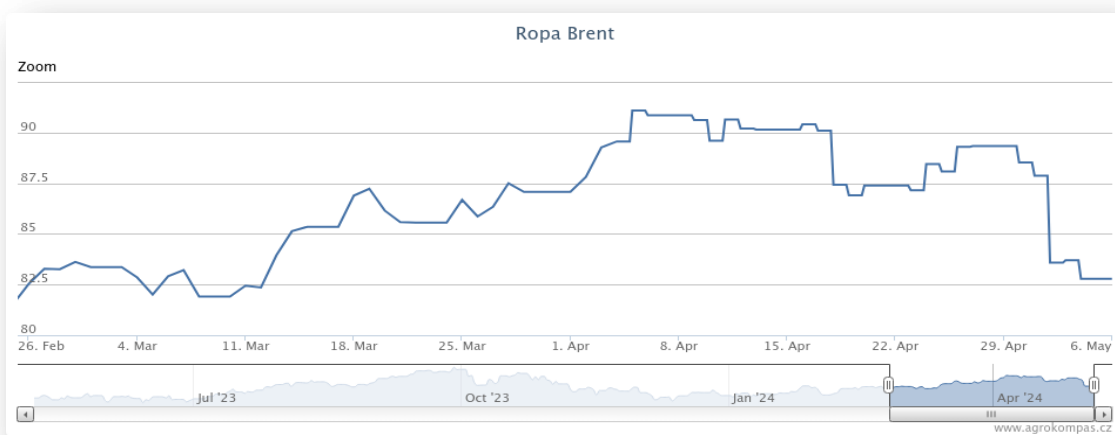
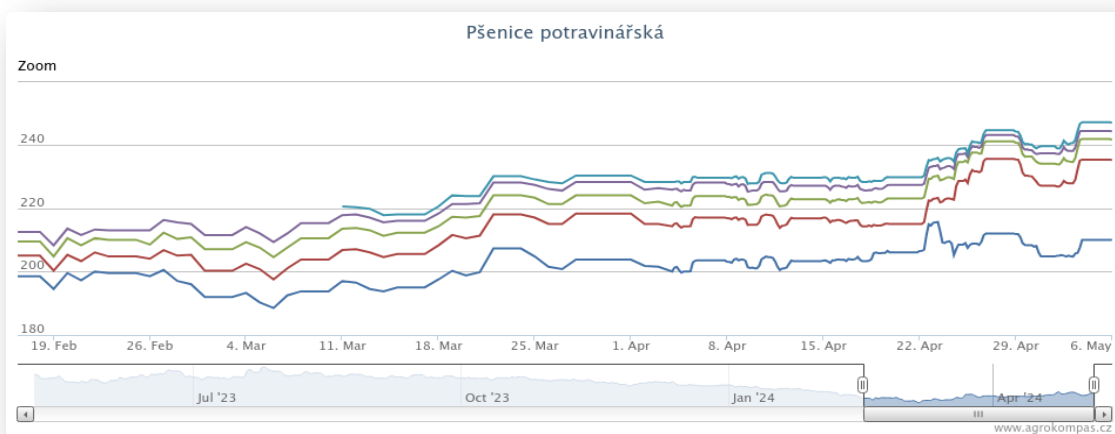
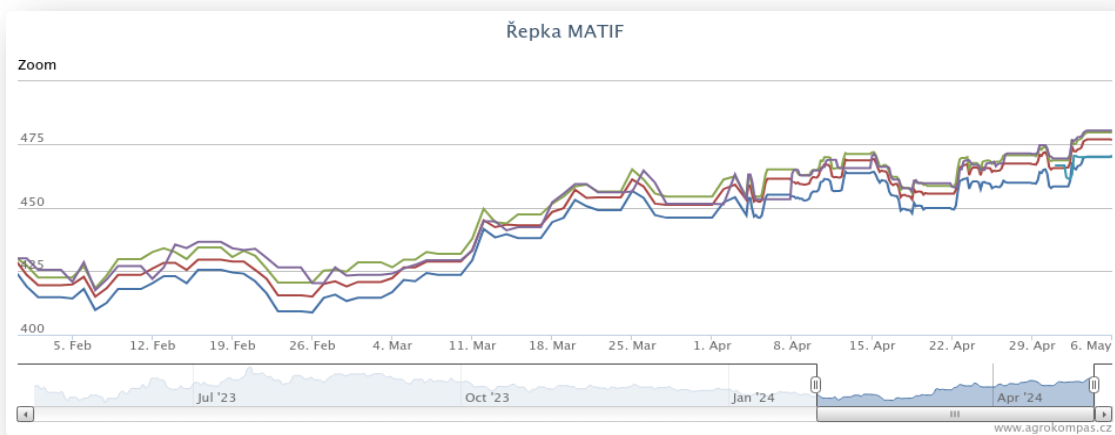
Kukuřice	29.04.2024	03.05.2024	Změna	Nejnižší	Nejvyšší	Měna
červen 2024	208,5	202	-6,50	198,5	208,5	EUR / t
srpen 2024	212	208	-4,00	203,75	212	EUR / t
listopad 2024	210	210,75	+0,75	204	211,5	EUR / t
březen 2025	213,25	214,75	+1,50	208,5	215	EUR / t
červen 2025	213	210,5	-2,50	209	213,5	EUR / t

NYSE Liffe Market: Paris, Clearing House:LCH.Clearnet

 zobrazit graf na: [www](#)

Ostatní	29.04.2024	03.05.2024	Změna	Nejnižší	Nejvyšší	Měna
Řepkový olej	1005	995	-10,00	995	1020	EUR / t
CZK/EUR	25,128	25,02	-0,11	24,92	25,17	EUR / t
CZK/USD	23,497	23,257	-0,24	23,24	23,61	EUR / t
CZK/GBP	29,348	29,174	-0,17	29,13	29,48	EUR / t
USD/EUR	1,069	1,076	+0,01	1,08	1,08	EUR / t
Ropa Brent	89,33	83,7	-5,63	83,58	89,33	USD/barel

Grafy:



Polský trh

Průměrné ceny obilovin a olejnin

komodita	21.04.2024	14.04.2024	týd. změna	jednotka
Pšenice potravinářská	797	791	0,7%	zl/tuna
Pšenice krmná	795	796	-0,1%	zl/tuna
Žito potravinářské	553	567	-2,4%	zl/tuna
Žito krmné	543	536	1,4%	zl/tuna
Ječmen potravinářský	-	-	-	zl/tuna
Ječmen krmný	701	696	0,7%	zl/tuna
Ječmen sladovnický	1 177	1 198	-1,7%	zl/tuna
Kukuřice krmná "mokra"	-	-	-	zl/tuna
Kukuřice krmná	727	718	1,2%	zl/tuna
Oves potravina	-	973	-	zl/tuna
Oves krmný	836	-	-	zl/tuna
Tritikále krmivo	616	619	-0,4%	zl/tuna
komodita	21.04.2024	14.04.2024	týd. změna	jednotka
Řepka	1 926	1 913	0,7%	zl/tuna
Řepkový raf. olej	4 789	4 501	6,4%	zl/tuna
Řepkový olej sur.	3 941	3 911	0,8%	zl/tuna
Řepkový šrot	1 183	1 184	-0,1%	zl/tuna

Průměrné ceny vepřové, hovězí, drůbeží

Vepřové	21.04.2024	14.04.2024	týd. změna	jednotka
jakost S	9 938	9 916	0,2%	zl/tuna
jakost E	9 866	9 845	0,2%	zl/tuna
jakost U	9 586	9 574	0,1%	zl/tuna
jakost R	9 317	9 257	0,7%	zl/tuna
jakost O	8 498	8 482	0,2%	zl/tuna
jakost P	*	*	*	zl/tuna
S-P celkem	9 848	9 829	0,2%	zl/tuna
Průměrné ceny netto (bez DPH) , podle klasifikace SEUROP po porážce chlazené				
Drůbeží	21.04.2024	14.04.2024	týd. změna	jednotka
kuře typ brojler	4 810	4 856	-0,9%	zl/tuna
krůta (samec)	6 220	6 130	1,5%	zl/tuna
krůta (samice)	6 291	6 263	0,5%	zl/tuna
Hovězí 21.4.2024	živá hmotnost	týd. změna		
mladý býk (A)	10,83 zl/kg	-0,6	%	
býk (B)	10,68 zl/kg	-0,7	%	
volek (C)	- zl/kg	-	%	
kráva (D)	8,24 zl/kg	-0,3	%	
jalovice (E)	10,48 zl/kg	-0,7	%	

Průměrné ceny netto (bez DPH) , zaplacená dodavatelům, dle klasifikace SEUROP
 pozn. Kurz ČNB CZK/PLN k 23.10.2023 byl 5,531 PLN

Zdroj: Ministerstwo Rolnictwa i Rozwoju Wsi, Departament Rynków Rolnych

Ceny mléčných výrobků

Vnitřní trh EU

17. týden (končí 28.4.2024)

komodita	cena	změna za týden	změna za rok	jednotka
Máslo	575	0,1%	24%	EUR/100kg
SMP	239	-0,3%	-1%	EUR/100kg
WMP	363	-0,4%	7%	EUR/100kg
Cheddar	392	0,0%	-3%	EUR/100kg
Eidam	433	0,5%	5%	EUR/100kg
Gouda	436	-0,9%	-3%	EUR/100kg
Ementál	610	3,2%	-8%	EUR/100kg
Sušená syrovátka	79	3,2%	10%	EUR/100kg

zdroj: <https://ec.europa.eu/>

Polský trh

komodita	typ	21.04.2024	14.04.2024	týd. změna	jednotka
Máslo 82 % tuku, 16 % vody	v kusech	2 415	2 372	1,8%	EUR/100kg
	balené	2 554	2 526	1,1%	EUR/100kg
Máslo 80 % tuku, 16 % vody, 2 % soli	v kusech	-	-	*	EUR/100kg
Máslo	celkově	2 534	2 485	2,0%	EUR/100kg
Sušené mléko	plné	1 594	1 596	-0,1%	EUR/100kg
	odtučněné	1 058	1 083	-2,3%	EUR/100kg
	celkově	1 164	1 216	-4,3%	EUR/100kg
Kondenzované mléko	slazené	-	-	*	EUR/100kg
	neslazené	803	796	0,9%	EUR/100kg
	celkově	964	924	4,3%	EUR/100kg
Syrovátka v prášku		363	348	4,5%	EUR/100kg

Zdroj: Ministerstwo Rolnictwa i Rozwoju Wsi, Departament Rynków Rolnych

na závěr:

Jdou ženy na prvního máje v průvodu a každá nese jedno z písmen, která tvoří nápis:

VŠE CO MÁME, PRO MÍR DÁME!?

Ta co nese třetí M říká té, co nese Í:

"A ne, aby ses nám zase ztratila jako minule!?"